



Tutorial

Como realizar a atividade **Tarefa**



AGENDA

Ao longo deste tutorial serão abordados os seguintes tópicos:

- ✓ Acessar a atividade **Tarefa**;
- ✓ Responder a atividade **Tarefa** do tipo **Texto online**;
- ✓ Responder a atividade **Tarefa** do tipo **Arquivo**;
- ✓ Finalizar e enviar a **Tarefa**;
- ✓ Verificar a nota no AVA.

Acessando a atividade **Tarefa – Texto online**

1

No AVA da aula
procure e clique
no ícone da
atividade




**Tarefa -
Texto online.**

Material Teórico

 Link Externo

Utilizado para indicar vídeo externo, livro da Biblioteca Virtual, artigos, documentos, relatórios, portarias, etc.


 Arquivo em PDF

Utilizado para indicar e-book, artigos, documentos, relatórios, portarias e outros documentos que estejam no formato PDF.

Atividades


 Jogo

 Jogo


 Fórum - Geral

 Fórum - Discussão Única

 Fórum - Pergunta e Resposta

 Tarefa - Texto online

 Tarefa - Arquivo

 Resolva os Exercícios

Saiba Mais

 Recurso

Utilizado para indicar: vídeo externo, artigos, documentos, relatórios, portarias, etc. que servirão como conteúdo extra, de estudo não obrigatório.

Nome da Disciplina

Página inicial / Meus cursos / Tutoriais / Nome da Disciplina / Aula 1 / Tarefa - Texto online

Tarefa - Texto online

Escreva um relatório xyz...

Status de envio

Status de envio	Nenhuma tentativa
Status da avaliação	Não há notas
Data de entrega	terça, 7 Abr 2020, 23:55
Tempo restante	13 horas 12 minutos
Última modificação	-

Comentários sobre o envio

+ Comentários (0)

Adicionar tarefa

Fazer alterações em seu envio

ACESSIBILIDADE



Barra Acessibilidade

(sempre?)

2

Leia as orientações
antes de iniciar a
atividade.

Em seguida,
clique em
Adicionar tarefa.

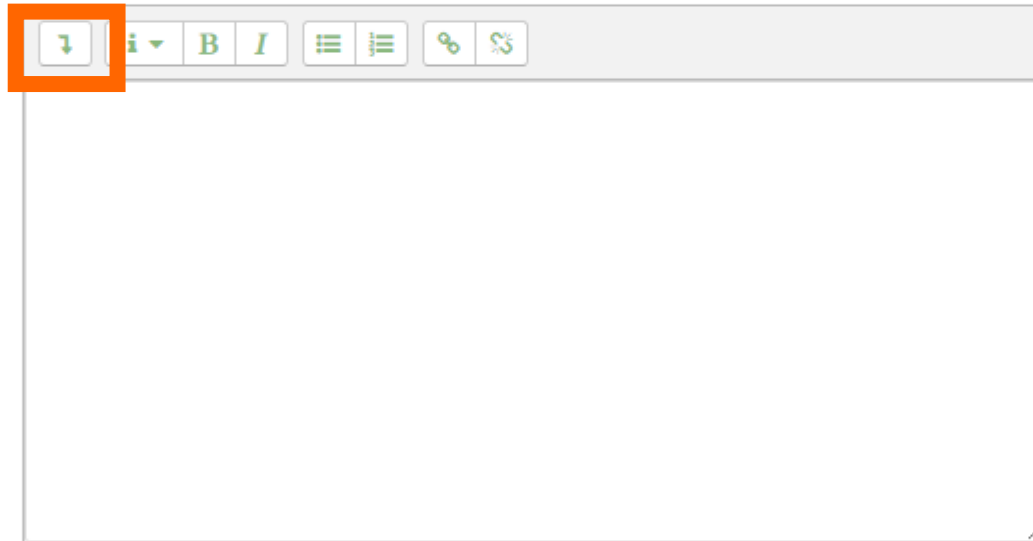
Nome da Disciplina

[Página inicial](#) / [Meus cursos](#) / [Tutoriais](#) / [Nome da Disciplina](#) / [Aula 1](#) / [Tarefa - Texto online](#) / [Editar envio](#)

Tarefa - Texto online

Escreva um relatório xyz...

Texto online



A rich text editor toolbar is shown above a large text input area. The toolbar contains several icons: a dropdown arrow (highlighted with an orange box), a list icon, a bold (B) icon, an italic (I) icon, a bulleted list icon, a numbered list icon, a link icon, and an unlink icon. The text input area below is empty.

Salvar mudanças

Cancelar

ACESSIBILIDADE



Barra Acessibilidade

(sempre?)

3

Clique na seta
acima da caixa de
texto para exibir as
opções de
configuração de
texto.

Nome da Disciplina

[Página inicial](#) / [Meus cursos](#) / [Tutoriais](#) / [Nome da Disciplina](#) / [Aula 1](#) / [Tarefa - Texto online](#) / [Editar envio](#)

Tarefa - Texto online

Escreva um relatório xyz...

Texto online



INSIRA SUA RESPOSTA AQUI

Salvar mudanças

Cancelar

ACESSIBILIDADE



Barra Acessibilidade

(sempre?)

4

Insira a sua
resposta na caixa
de texto.

Nome da Disciplina

[Página inicial](#) / [Meus cursos](#) / [Tutoriais](#) / [Nome da Disciplina](#) / [Aula 1](#) / [Tarefa - Texto online](#) / [Editar envio](#)

Tarefa - Texto online

Escreva um relatório xyz...

Texto online



INSIRA SUA RESPOSTA AQUI

Salvar mudanças

Cancelar

ACESSIBILIDADE



Barra Acessibilidade

(sempre?)

5

Clique em
Salvar mudanças.



Nome da Disciplina

Página inicial / Meus cursos / Tutoriais / Nome da Disciplina / Aula 1 / Tarefa - Texto online

Tarefa - Texto online

Escreva um relatório xyz...

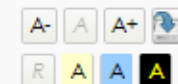
Status de envio

Status de envio	Enviado para avaliação
Status da avaliação	Não há notas
Data de entrega	terça, 7 Abr 2020, 23:55
Tempo restante	13 horas 1 minuto
Última modificação	terça, 7 Abr 2020, 10:53
Texto online	 SUA RESPOSTA ESTARÁ AQUI
Comentários sobre o envio	 Comentários (0)

Editar envio

Fazer alterações em seu envio

ACESSIBILIDADE



Barra Acessibilidade

(sempre?)

6

Depois que você clicar em **Salvar mudanças** aparecerá sua resposta no AVA.



Nome da Disciplina

Página inicial / Meus cursos / Tutoriais / Nome da Disciplina / Aula 1 / Tarefa - Texto online

Tarefa - Texto online

Escreva um relatório xyz...

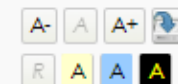
Status de envio

Status de envio	Enviado para avaliação
Status da avaliação	Não há notas
Data de entrega	terça, 7 Abr 2020, 23:55
Tempo restante	13 horas 1 minuto
Última modificação	terça, 7 Abr 2020, 10:53
Texto online	 RESPONDA AQUI
Comentários sobre o envio	 Comentários (0)

Editar envio

Fazer alterações em seu envio

ACESSIBILIDADE



Barra Acessibilidade

(sempre?)

7

Se desejar vê-la
integralmente,
clique no ícone +.

Nome da Disciplina

Página inicial / Meus cursos / Tutoriais / Nome da Disciplina / Aula 1 / Tarefa - Texto online

Tarefa - Texto online

Escreva um relatório xyz...


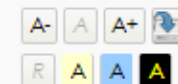
Status de envio

Status de envio	Enviado para avaliação
Status da avaliação	Não há notas
Data de entrega	terça, 7 Abr 2020, 23:55
Tempo restante	13 horas 1 minuto
Última modificação	terça, 7 Abr 2020, 10:53
Texto online	+ SUA RESPOSTA ESTARÁ AQUI
Comentários sobre o envio	+ Comentários (0)

Editar envio

Fazer alterações em seu envio

ACESSIBILIDADE



Barra Acessibilidade

(sempre?)

8

Se desejar editar a sua resposta, clique em **Editar envio.**

Nome da Disciplina

Página inicial / Meus cursos / Tutoriais / Nome da Disciplina / Aula 1 / Tarefa - Texto online

Tarefa - Texto online

Escreva um relatório xyz...

Status de envio

Enviado para avaliação

AVISO
Você só poderá editar o envio da sua resposta enquanto a atividade estiver aberta para realização.

Para saber o prazo, leia sempre com atenção as orientações no início da atividade.

Data de entrega

terça, 7 Abr 2020, 23:55

Tempo restante

Última modificação

terça, 7 Abr 2020, 10:57

Texto online

SUA RESPOSTA ESTARÁ AQUI

Comentários sobre o envio

Comentários (0)

ACESSIBILIDADE

A- A+ A- A+

F A A A

Entre Acessibilidade

(sempre?)

8



Se desejar editar a sua resposta, clique em **Editar envio.**

Editar envio

Fazer alterações em seu envio

Nome da Disciplina

[Página inicial](#) / [Meus cursos](#) / [Tutoriais](#) / [Nome da Disciplina](#) / [Aula 1](#) / [Tarefa - Texto online](#) / [Editar envio](#)

9

Altere a sua
resposta na
caixa de texto.

Tarefa - Texto online

Escreva um relatório xyz...

Texto online




INSIRA SUA RESPOSTA AQUI

Salvar mudanças

Cancelar

ACESSIBILIDADE



Barra Acessibilidade

(sempre?)

Nome da Disciplina

[Página inicial](#) / [Meus cursos](#) / [Tutoriais](#) / [Nome da Disciplina](#) / [Aula 1](#) / [Tarefa - Texto online](#) / [Editar envio](#)

10

Tarefa - Texto online

Escreva um relatório xyz...

Texto online

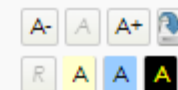


INSIRA SUA RESPOSTA AQUI

Salvar mudanças

Cancelar

ACESSIBILIDADE



Barra Acessibilidade

(sempre?)

Clique em
Salvar mudanças.

Nome da Disciplina

Página inicial / Meus cursos / Tutoriais / Nome da Disciplina / Aula 1 / Tarefa - Texto online

11

Pronto!
Atividade
realizada.


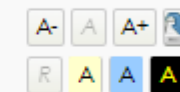
Tarefa - Texto online

Escreva um relatório xyz...

Status de envio

Status de envio	Enviado para avaliação
Status da avaliação	Não há notas
Última modificação	terça, 7 Abr 2020, 10:57
Texto online	+ SUA RESPOSTA MODIFICADA ESTARÁ AQUI
Comentários sobre o envio	+ Comentários (0)

ACESSIBILIDADE



Barra Acessibilidade

(sempre?)

Acessando a atividade **Tarefa – Arquivo**

1

No AVA da aula
procure e clique
no ícone da
atividade



**Tarefa –
Arquivo.**

Material Teórico

 Link Externo

Utilizado para indicar vídeo externo, livro da Biblioteca Virtual, artigos, documentos, relatórios, portarias, etc.


 Arquivo em PDF

Utilizado para indicar e-book, artigos, documentos, relatórios, portarias e outros documentos que estejam no formato PDF.


Atividades

 Jogo


 Jogo

 Fórum - Geral

 Fórum - Discussão Única

 Fórum - Pergunta e Resposta

 Tarefa - Texto online

 Tarefa - Arquivo

 Resolva os Exercícios

Saiba Mais

 Recurso

Utilizado para indicar: vídeo externo, artigos, documentos, relatórios, portarias, etc. que servirão como conteúdo extra, de estudo não obrigatório.

Nome da Disciplina

Página inicial / Meus cursos / Tutoriais / Nome da Disciplina / Aula 1 / Tarefa - Arquivo

Tarefa - Arquivo

Lorem ipsum vel congue dolor etiam lacus massa aptent curae sed enim senectus etiam, maecenas sapien commodo facilisis lobortis pulvinar dui turpis consectetur litora hendrerit. porttitor in velit iaculis pretium sit maecenas ultricies a torquent non suspendisse, integer nunc tortor lobortis platea massa lectus suspendisse lectus. consectetur nam sed nisi purus pretium aenean suscipit ullamcorper etiam, himenaeos quisque auctor consectetur commodo dictum scelerisque rutrum laoreet ultrices, dictum sagittis diam dictumst maecenas eu viverra sit. dui orci luctus sem blandit enim euismod volutpat erat sit, habitant himenaeos morbi ullamcorper enim aptent tempus ultrices, accumsan ad nibh tristique luctus enim phasellus libero.

Status de envio

Status de envio	Nenhuma tentativa
Status da avaliação	Não há notas
Data de entrega	terça, 7 Abr 2020, 23:55
Tempo restante	12 horas 28 minutos
Última modificação	-

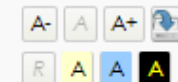
Comentários sobre o envio

+ Comentários (0)

Adicionar tarefa

Fazer alterações em seu envio

ACESSIBILIDADE



Barra Acessibilidade

(sempre?)

2

Leia as orientações
antes de iniciar a
atividade.

Em seguida,
clique em
Adicionar tarefa.

3

Você deverá enviar o arquivo onde você desenvolveu a atividade. Para isso, clique na seta azul.

Nome da Disciplina

[Página inicial](#) / [Meus cursos](#) / [Tutoriais](#) / [Nome da Disciplina](#) / [Aula 1](#) / [Tarefa - Arquivo](#) / [Editar envio](#)

Tarefa - Arquivo

Lorem ipsum vel congue dolor etiam lacus massa aptent curae sed enim senectus etiam, maecenas sapien commodo facilisis lobortis pulvinar dui turpis consectetur litora hendrerit. porttitor in velit iaculis pretium sit maecenas ultricies a torquent non suspendisse, integer nunc tortor lobortis platea massa lectus suspendisse lectus. consectetur nam sed nisl purus pretium aenean suscipit ullamcorper etiam, himenaeos quisque auctor consectetur commodo dictum scelerisque rutrum laoreet ultrices, dictum sagittis diam dictumst maecenas eu viverra sit. duis orci luctus sem blandit enim euismod volutpat erat sit, habitant himenaeos morbi ullamcorper enim aptent tempus ultrices, accumsan ad nibh tristique luctus enim phasellus libero.

Envios de arquivo

Tamanho máximo para novos arquivos: 10Mb, máximo de anexos: 1



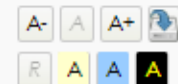
Arquivos

Você pode arrastar e soltar arquivos aqui para adicioná-los.

Salvar mudanças

Cancelar

ACESSIBILIDADE



Barra Acessibilidade

(sempre?)

4

Na caixa de diálogo que aparece, clique em **Escolher arquivo**.

Nome da Disciplina

Página inicial / Meus cursos / Tutoriais / Nome da Disciplina / Aula 1 / Tarefa - Arquivo / Editar envio

Tarefa - Arquivo

Lorem ipsum vel congue d
pulvinar dui turpis consect
nunc tortor lobortis platea
himenaeos quisque aucto
eu viverra sit. duis orci luct
ultrices, accumsan ad nib

Envios de arquivo

Seletor de arquivos

Enviar

Arquivos privados

Escolher arquivo

Nenhum arquivo selecionado

Salvar como

Autor

aluno teste

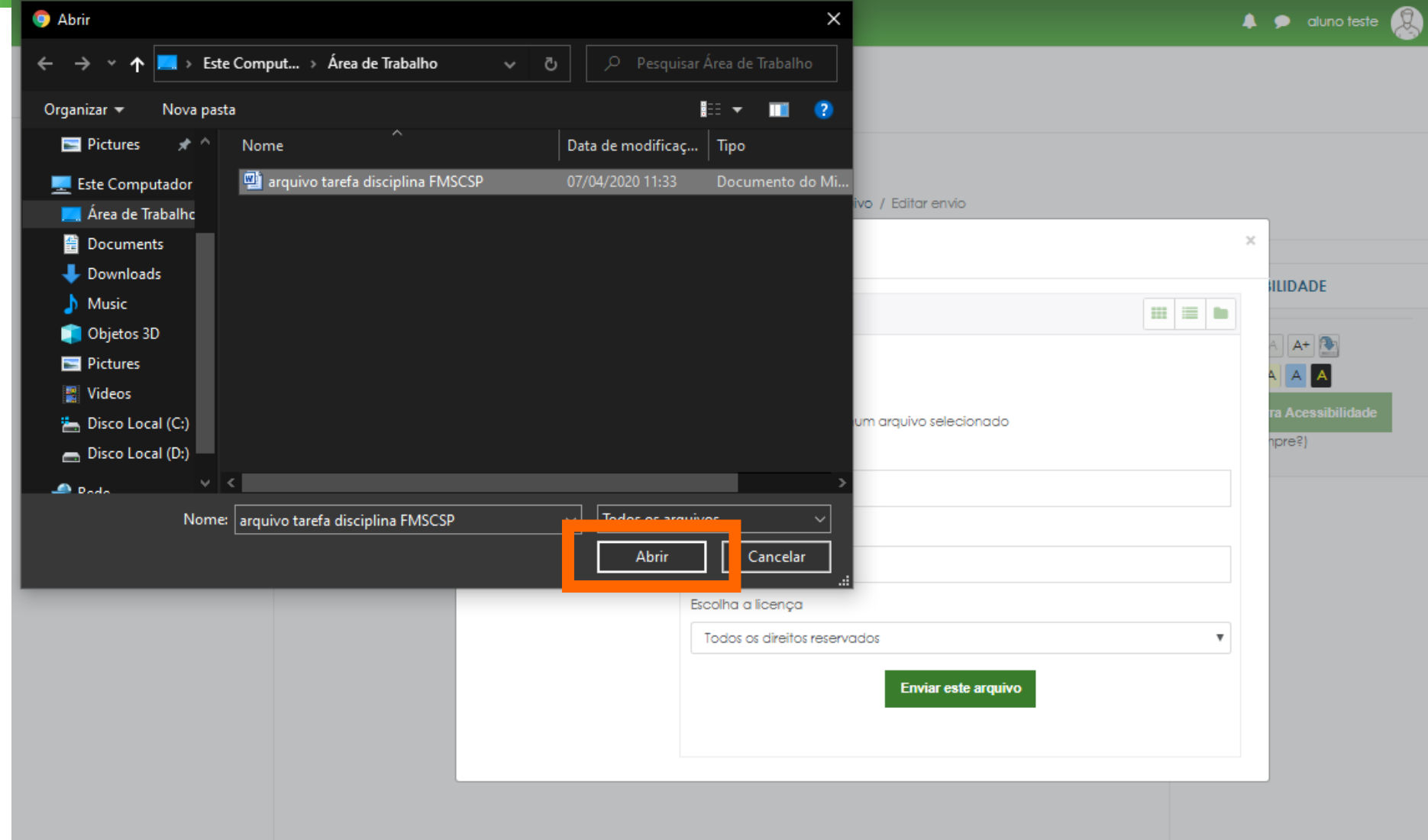
Escolha a licença

Todos os direitos reservados

Enviar este arquivo

5

Selecione o arquivo em seu computador, clicando duas vezes sobre ele **ou** selecionando o arquivo e clicando em **Abrir**.



6

Arquivo selecionado, se desejar renomeie em **Salvar como**.

Nome da Disciplina

Página inicial / Meus cursos / Tutoriais / Nome da Disciplina / Aula 1 / Tarefa - Arquivo / Editar envio

Tarefa - Arquivo

Lorem ipsum vel congue d
pulvinar dui turpis consect
nunc tortor lobortis platea
himenaeos quisque aucto
eu viverra sit. duis orci luct
ultrices, accumsan ad nib

Envios de arquivo

Seletor de arquivos

Enviar

Arquivos privados

Anexo

Escolher arquivo arquivo taref... FMSCSP.docx

Salvar como

Autor

aluno teste

Escolha a licença

Todos os direitos reservados

Enviar este arquivo

Seu arquivo deve estar aqui.

7

Clique em
**Enviar este
arquivo.**

Nome da Disciplina

Página inicial / Meus cursos / Tutoriais / Nome da Disciplina / Aula 1 / Tarefa - Arquivo / Editar envio

Tarefa - Arquivo

Lorem ipsum vel congue d
pulvinar dui turpis consect
nunc tortor lobortis platea
himenaeos quisque aucto
eu viverra sit. dui orci luct
ultrices, accumsan ad nib

Envios de arquivo

Seletor de arquivos

Enviar

Arquivos privados

Anexo

Escolher arquivo arquivo taref... FMSCSP.docx

Salvar como

Autor

aluno teste

Escolha a licença

Todos os direitos reservados

Enviar este arquivo

Nome da Disciplina

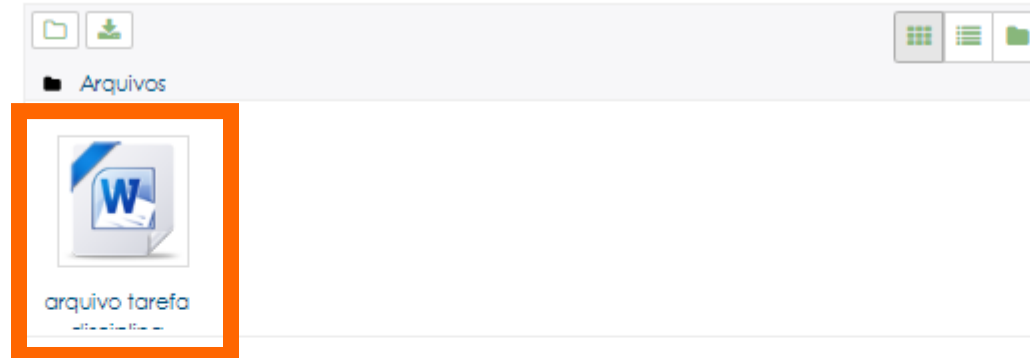
Página inicial / Meus cursos / Tutoriais / Nome da Disciplina / Aula 1 / Tarefa - Arquivo / Editar envio

Tarefa - Arquivo

Lorem ipsum vel congue dolor etiam lacus massa aptent curae sed enim senectus etiam, maecenas sapien commodo facilisis lobortis pulvinar dui turpis consectetur litora hendrerit. porttitor in velit iaculis pretium sit maecenas ultricies a torquent non suspendisse, integer nunc tortor lobortis platea massa lectus suspendisse lectus. consectetur nam sed nisl purus pretium aenean suscipit ullamcorper etiam, himenaeos quisque auctor consectetur commodo dictum scelerisque rutrum laoreet ultrices, dictum sagittis diam dictumst maecenas eu viverra sit. duis orci luctus sem blandit enim euismod volutpat erat sit, habitant himenaeos morbi ullamcorper enim aptent tempus ultrices, accumsan ad nibh tristique luctus enim phasellus libero.

Envios de arquivo

Tamanho máximo para novos arquivos: 10Mb, máximo de anexos: 1



Arquivos

arquivo tarefa

Salvar mudanças

Cancelar

8

Confira se seu
arquivo está na
área de Envio.

ACESSIBILIDADE



Barra Acessibilidade

(sempre?)

Nome da Disciplina

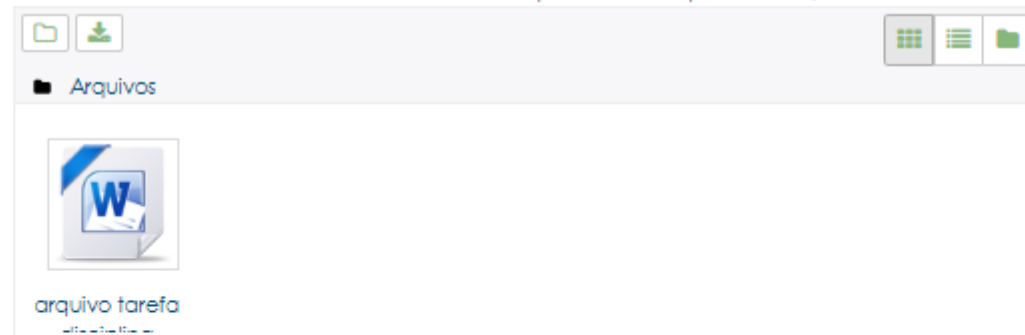
[Página inicial](#) / [Meus cursos](#) / [Tutoriais](#) / [Nome da Disciplina](#) / [Aula 1](#) / [Tarefa - Arquivo](#) / [Editar envio](#)

Tarefa - Arquivo

Lorem ipsum vel congue dolor etiam lacus massa aptent curae sed enim senectus etiam, maecenas sapien commodo facilisis lobortis pulvinar dui turpis consectetur litora hendrerit. porttitor in velit iaculis pretium sit maecenas ultricies a torquent non suspendisse, integer nunc tortor lobortis platea massa lectus suspendisse lectus. consectetur nam sed nisl purus pretium aenean suscipit ullamcorper etiam, himenaeos quisque auctor consectetur commodo dictum scelerisque rutrum laoreet ultrices, dictum sagittis diam dictumst maecenas eu viverra sit. duis orci luctus sem blandit enim euismod volutpat erat sit, habitant himenaeos morbi ullamcorper enim aptent tempus ultrices, accumsan ad nibh tristique luctus enim phasellus libero.

Envios de arquivo

Tamanho máximo para novos arquivos: 10Mb, máximo de anexos: 1



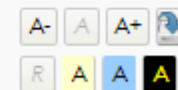
Salvar mudanças

Cancelar

9

Clique em
Salvar mudanças.

ACESSIBILIDADE



Barra Acessibilidade

(sempre?)



Nome da Disciplina

[Página inicial](#) / [Meus cursos](#) / [Tutoriais](#) / [Nome da Disciplina](#) / [Aula 1](#) / [Tarefa - Arquivo](#)

Tarefa - Arquivo

Lorem ipsum vel congue dolor etiam iacus massa aptent curae sed enim senectus etiam, maecenas sapien commodo facilis lobortis pulvinar dui turpis consectetur litora hendrerit. porttitor in velit iaculis pretium sit maecenas ultricies a torquent non suspendisse, integer nunc tortor lobortis platea massa lectus suspendisse lectus. consectetur nam sed nisi purus pretium aenean suscipit ullamcorper etiam, himenaeos quisque auctor consectetur commodo dictum scelerisque rutrum laoreet ultrices, dictum sagittis diam dictumst maecenas eu viverra sit. duis orci luctus sem blandit enim euismod volutpat erat sit, habitant himenaeos morbi ullamcorper enim aptent tempus ultrices, accumsan ad nibh tristique luctus enim phasellus libero.

Status de envio

Status de envio	Enviado para avaliação
Status da avaliação	Não há notas
Data de entrega	terça, 7 Abr 2020, 23:55
Tempo restante	12 horas 18 minutos
Última modificação	terça, 7 Abr 2020, 11:36
Envios de arquivo	 arquivo tarefa disciplina FMSCSP.docx
Comentários sobre o envio	 Comentários (0)

Editar envio

Fazer alterações em seu envio

ACESSIBILIDADE



Barra Acessibilidade

(sempre?)

10

Depois que você clicar em **Salvar mudanças** aparecerá seu arquivo no AVA.



Nome da Disciplina

Página inicial / Meus cursos / Tutoriais / Nome da Disciplina / Aula 1 / Tarefa - Arquivo

Tarefa - Arquivo

Lorem ipsum vel congue dolor etiam iacus massa aptent curae sed enim senectus etiam, maecenas sapien commodo facilis lobortis pulvinar dui turpis consectetur litora hendrerit. porttitor in velit iaculis pretium sit maecenas ultricies a torquent non suspendisse, integer nunc tortor lobortis platea massa lectus suspendisse lectus. consectetur nam sed nisi purus pretium aenean suscipit ullamcorper etiam, himenaeos quisque auctor consectetur commodo dictum scelerisque rutrum laoreet ultrices, dictum sagittis diam dictumst maecenas eu viverra sit. duis orci luctus sem blandit enim euismod volutpat erat sit, habitant himenaeos morbi ullamcorper enim aptent tempus ultrices, accumsan ad nibh tristique luctus enim phasellus libero.

Status de envio

Status de envio	Enviado para avaliação
Status da avaliação	Não há notas
Data de entrega	terça, 7 Abr 2020, 23:55
Tempo restante	12 horas 18 minutos
Última modificação	terça, 7 Abr 2020, 11:36
Envios de arquivo	 arquivo tarefa disciplina FMSCSP.docx
Comentários sobre o envio	 Comentários (0)

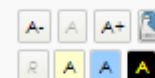
Editar envio

Fazer alterações em seu envio

11

Se desejar alterar
seu arquivo,
clique em
Editar envio.

ACESSIBILIDADE



Barra Acessibilidade

(sempre?)

Nome da Disciplina

Página inicial / Meus cursos / Tutoriais / Nome da Disciplina / Aula 1 / Tarefa - Arquivo

Tarefa - Arquivo

Lorem ipsum vel congue dolor etiam lacus. In senectus etiam, maecenas sapien commodo facilis lobortis pulvinar duī turpis consectetur iitora hendrerit. portitor in veni lacus pretium sit maecenas ultricies a torquent non suspendisse. Integer nunc tortor lobortis platea massa lectus suspendisse lectus. consectetur nam sed nisi purus pretium aenean suscipit ullamcorper etiam, himenaeos quisque auctor consectetur commodo dictum sociis que rutrum laoreet ultrices, dictum sagittis diam dictumst maecenas viverra riu quis orci luctus con pignit sem euismod nisi. Nam erat sit, habitant himenaeos, posui ullamcorper enim orci tempus.

Status de envio

Status de envio Enviado para avaliação

Status da avaliação Não há notas

Data de entrega terça, 7 Abr 2020, 13:30

Tempo restante 12 dias 13 minutos

Última modificação: terça, 7 Abr 2020, 11:58

Files de arquivos Nenhum arquivo enviado

Comentários sobre o envio

AVISO

Você só poderá editar o envio do seu arquivo enquanto a atividade estiver aberta para realização.

Para saber o prazo, leia sempre com atenção as orientações no início da atividade.

11



Se desejar alterar seu arquivo, clique em **Editar envio**.

Editar envio

Fazer alterações em seu envio

Nome da Disciplina

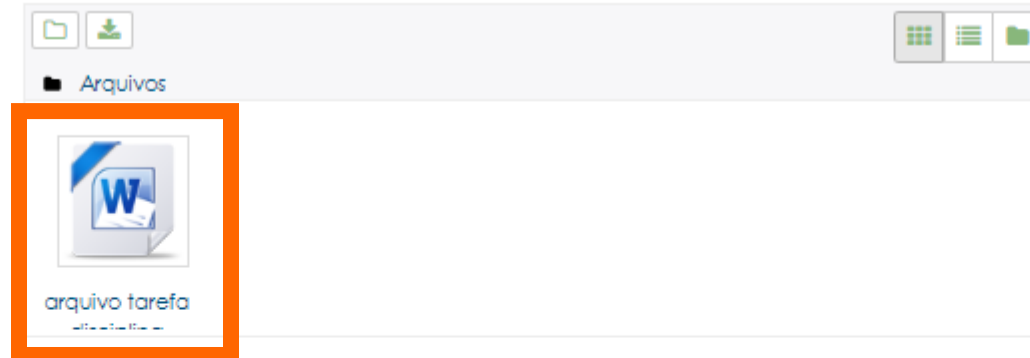
[Página inicial](#) / [Meus cursos](#) / [Tutoriais](#) / [Nome da Disciplina](#) / [Aula 1](#) / [Tarefa - Arquivo](#) / [Editar envio](#)

Tarefa - Arquivo

Lorem ipsum vel congue dolor etiam lacus massa aptent curae sed enim senectus etiam, maecenas sapien commodo facilisis lobortis pulvinar dui turpis consectetur litora hendrerit. porttitor in velit iaculis pretium sit maecenas ultricies a torquent non suspendisse, integer nunc tortor lobortis platea massa lectus suspendisse lectus. consectetur nam sed nisl purus pretium aenean suscipit ullamcorper etiam, himenaeos quisque auctor consectetur commodo dictum scelerisque rutrum laoreet ultrices, dictum sagittis diam dictumst maecenas eu viverra sit. duis orci luctus sem blandit enim euismod volutpat erat sit, habitant himenaeos morbi ullamcorper enim aptent tempus ultrices, accumsan ad nibh tristique luctus enim phasellus libero.

Envios de arquivo

Tamanho máximo para novos arquivos: 10Mb, máximo de anexos: 1



Salvar mudanças

Cancelar

12

Clique no seu
arquivo.

ACESSIBILIDADE



Barra Acessibilidade

(sempre?)

Nome da Disciplina

Página inicial / Meus cursos / Tutoriais / Nome da D

Tarefa - Arquivo

Lorem ipsum vel congue dolor etiam lacus massa apte
pulvinar dui turpis consectetur litora hendrerit. porttitor i
nunc tortor lobortis platea massa lectus suspendisse lec
himenaeos quisque auctor consectetur commodo dict
eu viverra sit. duis orci luctus sem blandit enim euismod
ultrices, accumsan ad nibh tristique luctus enim phasell

Envios de arquivo



Salvar mudanças

Editar arquivo tarefa disciplina FMSCSP.docx

Download Excluir

Nome: arquivo tarefa disciplina FMSCSP.docx

Autor: aluno teste


Escolha a licença: Todos os direitos reservados

Caminho: /

Atualizar Cancelar

Última modificação: 7 abril 2020, 11:36
Criado: 7 abril 2020, 11:36
Tamanho: 12.4Kb

ACESSIBILIDADE



Barra Acessibilidade

(sempre?)

13

Aparecerá uma
caixa de diálogo.
Clique em **Excluir**.

Nome da Disciplina

Página inicial / Meus cursos / Tutoriais / Nome da Disciplina / Aula 1 / Tarefa - Arquivo / Editar envio

Tarefa - Arquivo

Lorem ipsum vel congue dolor etiam lacus massa aptent curae sed enim senectus etiam, maecenas sapien commodo facilisis lobortis pulvinar dui turpis consectetur litora hendrerit. porttitor in velit. fusce sit amet nullam. tunc temporibus suspendisse, integer nunc tortor lobortis platea massa lectus suspendisse lectus. congue himenaeos quisque auctor consectetur commodo dictum scelerisque eu viverra sit. duis orci luctus sem blandit enim euismod voluptate ultrices, accumsan ad nibh tristique luctus enim phasellus libe


Você tem certeza que quer excluir este arquivo?

OK

Cancelar

Envios de arquivo

Tamanho máximo para novos arquivos: 10Mb, máximo de anexos: 1




Arquivos

arquivo tarefa

Salvar mudanças

Cancelar

ACESSIBILIDADE



Barra Acessibilidade

(sempre?)

14

Confirme a exclusão do arquivo clicando em **OK**.

15

Para enviar o novo arquivo no AVA, repita as mesmas etapas do primeiro envio.

Nome da Disciplina

[Página inicial](#) / [Meus cursos](#) / [Tutoriais](#) / [Nome da Disciplina](#) / [Aula 1](#) / [Tarefa - Arquivo](#) / [Editar envio](#)

Tarefa - Arquivo

Lorem ipsum vel congue dolor etiam lacus massa aptent curae sed enim senectus etiam, maecenas sapien commodo facilis lobortis pulvinar dui turpis consectetur litora hendrerit. porttitor in velit iaculis pretium sit maecenas ultricies a torquent non suspendisse, integer nunc tortor lobortis platea massa lectus suspendisse lectus. consectetur nam sed nisl purus pretium aenean suscipit ullamcorper etiam, himenaeos quisque auctor consectetur commodo dictum scelerisque rutrum laoreet ultrices, dictum sagittis diam dictumst maecenas eu viverra sit. duis orci luctus sem blandit enim euismod volutpat erat sit, habitant himenaeos morbi ullamcorper enim aptent tempus ultrices, accumsan ad nibh tristique luctus enim phasellus libero.

Envios de arquivo

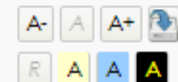
Tamanho máximo para novos arquivos: 10Mb, máximo de anexos: 1



Salvar mudanças

Cancelar

ACESSIBILIDADE



Barra Acessibilidade

(sempre?)



Nome da Disciplina

Página inicial / Meus cursos / Tutoriais / Nome da Disciplina / Aula 1 / Tarefa - Arquivo

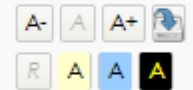
Tarefa - Arquivo

Lorem ipsum vel congue dolor etiam lacus massa aptent curae sed enim senectus etiam, maecenas sapien commodo facilisis lobortis pulvinar dui turpis consectetur litora hendrerit. porttitor in velit iaculis pretium sit maecenas ultricies a torquent non suspendisse, integer nunc tortor lobortis platea massa lectus suspendisse lectus. consectetur nam sed nihil purus pretium aenean suscipit ullamcorper etiam, himenaeos quisque auctor consectetur commodo dictum scelerisque rutrum laoreet ultrices, dictum sagittis diam dictumst maecenas eu viverra sit. duis orci luctus sem blandit enim euismod volutpat erat sit, habitant himenaeos morbi ullamcorper enim aptent tempus ultrices, accumsan ad nibh tristique luctus enim phasellus libero.

Status de envio

Status de envio	Enviado para avaliação
Status da avaliação	Não há notas
Data de entrega	terça, 7 Abr 2020, 11:45
Tempo restante	A tarefa foi enviada 3 minutos 44 segundos adiantado
Última modificação	terça, 7 Abr 2020, 11:41
Envios de arquivo	 arquivo tarefa disciplina FMSCSP.docx
Comentários sobre o envio	 Comentários (0)

ACESSIBILIDADE



Barra Acessibilidade

(sempre?)

16

Pronto!
Atividade
realizada.

Atividade concluída e prazo encerrado!
E agora?

Nome da Disciplina

Página inicial / Meus cursos / Tutoriais / Nome da Disciplina / Aula 1 / Tarefa - Texto online

Tarefa - Texto online

Escreva um relatório xyz...

Status de envio

Status de envio	Enviado para avaliação
Status da avaliação	Avaliado
Última modificação	terça, 7 Abr 2020, 10:57
Texto online	+ SUA RESPOSTA MODIFICADA ESTARÁ AQUI
Comentários sobre o envio	+ Comentários (1)

ACESSIBILIDADE




Barra Acessibilidade

(sempre?)

1

Após a correção da atividade pelo(a) professor(a) aparecerá o campo Feedback, com sua nota e feedback sobre a resposta que você elaborou.

Feedback

Nota	10,00 / 10,00
Avaliado em	terça, 7 Abr 2020, 11:09
Avaliado por	 Professor Teste
Comentários de feedback	FEEDBACK DO PROFESSOR SOBRE A SUA RESPOSTA.


Nome da Disciplina

[Página inicial](#) / [Meus cursos](#) / [Tutoriais](#) / [Nome da Disciplina](#) / [Aula 1](#) / [Tarefa - Texto online](#)

Tarefa - Texto online


Escreva um relatório xyz...

Status de envio

Status de envio	Enviado para avaliação
Status da avaliação	Avaliado
Última modificação	terça, 7 Abr 2020, 10:57
Texto online	 SUA RESPOSTA MODIFICADA ESTARÁ AQUI

Comentários sobre o envio

[Comentários \(1\)](#)

 Professor Teste - Ter, 7 Abr 2020, 11:09

COMENTÁRIO DO PROFESSOR, SE NECESSÁRIO.

Adicionar um comentário...

Salvar comentário | Cancelar

ACESSIBILIDADE



Barra Acessibilidade

(sempre?)

2

Eventualmente o(a) professor(a) poderá lançar algum comentário logo abaixo da sua resposta.

Feedback

Nome da Disciplina

[Página inicial](#) / [Meus cursos](#) / [Tutoriais](#) / [Nome da Disciplina](#) / [Aula 1](#) / [Tarefa - Texto online](#)

Tarefa - Texto online

Escreva um relatório xyz...

Status de envio


Status de envio	Enviado para avaliação
Status da avaliação	Avaliado
Última modificação	terça, 7 Abr 2020, 10:57

Texto online

+
SUA RESPOSTA MODIFICADA ESTARÁ AQUI

Comentários sobre o envio

+ [Comentários \(1\)](#)

 Professor Teste - Ter, 7 Abr 2020, 11:09
COMENTÁRIO DO PROFESSOR, SE NECESSÁRIO.

Adicionar um comentário...

Salvar comentário | Cancelar

ACESSIBILIDADE



Barra Acessibilidade

(sempre?)

3

Se você desejar, poderá inserir algum retorno ao comentário do(a) professor(a) no campo abaixo. Lembre de clicar em **Salvar comentário**.

Feedback

E como conferir a nota
dessas atividades na disciplina?

1

Para acessar as suas notas nas atividades da disciplina no AVA, acesse a disciplina e na guia lateral esquerda clique em **Notas**.

Nome da Disciplina

Participantes

Notas

Apresentação

Comunicação

Aula 1

Aula 2

Aula 3

Aula 4

Midiateca

Direitos Autorais

Página inicial

Painel

Calendário

Arquivos privados

Meus cursos

Bioestatística

Citologia e Embriologia

Bioestatística 2

Metodologia de Pesquisa

Nome da Disciplina

Página inicial / Meus cursos / Tutoriais / Nome da Disciplina / Aula 1

Apresentação Comunicação **Aula 1** Aula 2 Aula 3 Aula 4 Midiateca Direitos Autorais

Olá,

Nesta aula o tema abordado será:

- **Tema da aula.**

Espera-se que ao final desta aula você saiba:

- **Objetivo da aula.**

Você deve acessar os materiais na sequência indicada abaixo:

- 1 - Faça a leitura das páginas do livro indicado;
- 2 - Assista ao vídeo disponível e relacione o conteúdo da leitura com o vídeo;
- 3 - Teste seus conhecimentos com o jogo;
- 4 - Para aprofundar seus conhecimentos, assista ao vídeo disponível no Saiba Mais.

Importante!

Para acessar os livros digitais é necessário que você faça o login na **Área Restrita** (Novo Portal) da Faculdade. Orientações no **Tutorial - Minha Biblioteca**.

Para saber o prazo de realização das atividades, acesse o **Cronograma da Disciplina**, disponível na guia Apresentação.

Dúvidas sobre o conteúdo? Acesse o **Fórum de Dúvidas da Disciplina**, na guia Comunicação.

2

No **Relatório do Usuário** você poderá conferir a sua nota da **Tarefa** e das demais atividades avaliativas.


Nome da Disciplina
Participantes
Notas
Apresentação
Comunicação
Aula 1
Aula 2
Aula 3
Aula 4
Midiateca
Direitos Autorais
Página inicial
Painel
Calendário
Arquivos privados
Meus cursos
Bioestatística
Citologia e Embriologia
Bioestatística 2
Metodologia de Pesquisa

Item de nota	Peso calculado	Nota	Intervalo	Porcentagem	Avaliação	Contribuição para o total do curso
Nome da Disciplina						
Resolva os Exercícios	-	8,00	0-10	80,00 %		-
Resolva os Exercícios	-	-	0-10	-		-
ASV	-	-	0-10	-		-
Jogo	-	-	0-10	-		-
Jogo	-	-	0-10	-		-
Media final						
Media final total	-	-	0-0	-		-
Teste						
Estudo Dirigido	-	-	0-10	-		-
Teste total	-	-	0-20	-		-
Jogo	-	-	0-10	-		-
Tarefa - Texto online	-	10,00	0-10	100,00 %	FEEDBACK DO PROFESSOR SOBRE A SUA RESPOSTA.	-
Tarefa - Arquivo	-	10,00	0-10	100,00 %	FEEDBACK DO PROFESSOR SOBRE A SUA RESPOSTA.	-

3

Atividades que apareçam sem nota quer dizer que ou você ainda não realizou essas atividades e/ou ainda não foram corrigidas pelo(a) professor(a).

Nome da Disciplina	Participantes	Notas	Item de nota	Peso calculado	Nota	Intervalo	Porcentagem	Avaliação	Contribuição para o total do curso
<ul style="list-style-type: none"> Apresentação Comunicação Aula 1 Aula 2 Aula 3 Aula 4 Midioteca Direitos Autorais 			<p>Nome da Disciplina</p> <ul style="list-style-type: none"> Resolva os Exercícios - 8,00 0-10 80,00 % - Resolva os Exercícios - - 0-10 - - ASV - - 0-10 - - Jogo - - 0-10 - - Jogo - - 0-10 - - Media final <ul style="list-style-type: none"> Media final total - - 0-0 - - Teste <ul style="list-style-type: none"> Estudo Dirigido - - 0-10 - - Teste total - - 0-20 - - Jogo - - 0-10 - - Tarefa - Texto online - 10,00 0-10 100,00 % FEEDBACK DO PROFESSOR SOBRE A SUA RESPOSTA. - Tarefa - Arquivo - 10,00 0-10 100,00 % FEEDBACK DO PROFESSOR SOBRE A SUA RESPOSTA. - 						
<ul style="list-style-type: none"> Página inicial Painel Calendário Arquivos privados Meus cursos <ul style="list-style-type: none"> Bioestatística Citologia e Embriologia Bioestatística 2 Metodologia de Pesquisa 									

The image features two darts with green flights and shafts, positioned vertically in the center of a target. The target is composed of several concentric circles of varying shades of green, with the innermost circle being the darkest. The darts are positioned such that their tips are in the center of the target, and their flights are pointing upwards. The background is a solid, medium-green color.

Fácil, não?
Até a próxima!



FACULDADE DE CIÊNCIAS MÉDICAS DA
SANTA CASA
DE SÃO PAULO

CEAD

Coordenadoria de
Educação a Distância



Fundação Arnaldo Vieira de Carvalho